

# *Homicidios en niños mexiquenses. El rostro de la violencia 2007-2017*



# ***Violencia contra los niños en el mundo***


- ***Tres cuartas partes de los niños de 2 a 4 años en todo el mundo – alrededor de 300 millones– sufren actos de agresión psicológica y/o castigos físicos por parte de sus cuidadores en el hogar;***
- ***Alrededor de 6 de cada 10 niños de un año en 30 países con datos disponibles están sometidos a algún tipo de disciplina violenta de manera sistemática.***

***A cerca de una cuarta parte de los niños de un año se les sacude como castigo, y cerca de 1 de cada 10 recibe un golpe o una bofetada en la cara, la cabeza o los oídos;***

- ***En todo el mundo, la madre de 1 de cada 4 niños menores de cinco años –176 millones– es víctima de la violencia de un compañero íntimo.***

# Problema

- ***En México, los casos de violencia contra niñas, niños y adolescentes son difícilmente denunciados, ya sea por temor al agresor, a la exposición pública, a la estigmatización, por desconfianza en las autoridades, por desconocimiento de los derechos o bien por la ausencia de mecanismos disponibles y accesibles para reportar y pedir ayuda.***
- ***Y los datos más cercanos a la realidad son a partir de la información de mortalidad por Lesiones de causa externa y específicamente los asociados a Violencia***



Se detectan entre  
el 10 y 20%

Cifra Negra

- ***Medir la violencia representa un paso hacia adelante en el reconocimiento de su existencia y sus impactos.***
- ***Por ello, es responsabilidad de todas y todos contribuir a visibilizar todas las manifestaciones de la violencia que, desafortunadamente, enfrentan niñas, niños y adolescentes en el país, para así encontrar las mejores formas de ponerle fin.***



# TASA DE HOMICIDIOS DE NIÑOS Y NIÑAS: LA VERGONZOSA POSICIÓN DE MÉXICO Y DE LOS MAYORES PELIGROS PARA LA NIÑEZ

- *Al observar los componentes de este índice, una de las peores posiciones para México es en el número de homicidios en niños, que también representa un fuerte peligro para la niñez, y es una muestra de violencia extrema. De acuerdo con este informe de Save the Children, la tasa homicidios en México es de 4.9 por cada 100 mil habitantes de entre 0 y 19 años.*
- *Esta cifra posicionó a México en el lugar 44 de los 184 países para los que se cuenta con información de este indicador, posición que es comparable con la que se registró en países africanos como Burkina Faso o Angola que ocuparon el lugar 43 con una tasa de 5 homicidios por cada 100 mil niños, y Togo y Botsuana en los lugares 45 y 46 respectivamente.*
- *En comparación con otros países de América Latina donde la tasa de homicidios contra niños y niñas fue inferior a la que obtuvo México son: Perú, con una tasa de 3.7; Uruguay, con 3.6; Costa Rica, con 3.3; Argentina, con 3.1; y Paraguay, con una tasa de 3 por cada 100 mil habitantes de entre 0 y 19 años.*
- *Si bien estos países tienen una mejor posición que la de México, destaca que, en un desagregado por regiones, en América Latina la tasa de homicidios contra niños y niñas es de 11.4 por cada 100 mil, y es la más alta de todo el mundo; además, se encuentra muy por arriba del segundo lugar: la que se registró en la región de África Occidental y Central de 5.9 homicidios por cada 100 mil niños y niñas.*
- *Esta diferencia es abismal: significa que, en América Latina esta tasa es 93% superior a la que obtuvo la región de África Occidental y Central.*

## VERSIÓN COMPLETA DEL ÍNDICE DE PELIGROS PARA LA NIÑEZ 2017

Peligros para la niñez	El niño o la niña muere	El niño o la niña sufre de malnutrición grave	El niño o la niña no va a la escuela	El niño o la niña comienza a trabajar	El niño o la niña contrae matrimonio	La niña tiene un hijo o una hija	El niño o la niña sufre violencia extrema		Índice de peligros para la niñez 2017	
	Indicador	Tasa de mortalidad de niños y niñas menores de 5 años (muertes por cada mil nacidos vivos)	Retraso del crecimiento (% de niños y niñas de entre 0 a 59 meses)	Niños y niñas en edad de educación primaria y secundaria que no van a la escuela (%)	Niños y niñas en situación de trabajo infantil (% de niños y niñas de entre 5 a 14 años)	Adolescentes que están casados o que viven en pareja (% de niñas de entre 15 a 19 años)	Tasa de natalidad en adolescentes (partos por cada mil niñas de entre 15 a 19 años)	Población desplazada por la fuerza debido a un conflicto (% del total)		
	2015	2011-2016*	2011-2016*	2011-2016*	2011-2016*	2015	2016	2015	Puntuación (de un total de 1000 puntos)	Clasificación (de un total de 172 países)
<b>México</b>	<b>13,2</b>	<b>12,4 a</b>	<b>15,2</b>	<b>10,4 a</b>	<b>15,4 a</b>	<b>62,2</b>	<b>0,1</b>	<b>5,5</b>	<b>819</b>	<b>90</b>

\* Con el fin de incluir el mayor número posible de países en la clasificación, los datos de asistencia escolar correspondientes a estos 27 países se obtuvieron de las encuestas, ya que no se disponía de datos de matrículas escolares recientes.

— No se dispone de datos o estos están desactualizados (es decir, son previos a 2005).

x Los datos corresponden al año más reciente del que se dispone de datos durante el periodo 2003-2016.

y Los datos difieren de la definición estándar (interpretéense con cautela).

z Los datos corresponden a una fuente secundaria (interpretéense con cautela).

5 Incluye África Oriental y Meridional, África Occidental y Central, Tíbet y Sudán.

1 Europa Central y del Este y Comunidad de Estados Independientes.

+ Los datos corresponden al año más reciente del que se dispone de datos durante el periodo de referencia.

2 Estimación sobre la base de los datos de las MICS y DHS recientes (pendiente de un nuevo análisis).

b Las estimaciones no incluyen uniones consensuales.

c Existen pruebas de reclutamiento y utilización de niños y niñas (a. ej., como niños y niñas soldados).

d Incluye poblaciones desplazadas de Serbia y Kosovo.

\*\* Excluido China

Nota: para las definiciones de los indicadores, las fuentes de datos primarios y secundarios, los umbrales de prevalencia y las clasificaciones regionales, véase el capítulo «Información sobre la metodología y la investigación».

El sombreado refleja el nivel de prevalencia:

- Moderado
- Alto
- Muy alto



Save the Children

#somosaludpública

LAS CIFRAS DEL



## MALTRATO INFANTIL en México



6 de cada 10 niños **sufren maltrato físico**



Cada  
**5 minutos**  
muere un niño  
a causa de la violencia

### EN MÉXICO

El maltrato infantil es la **principal causa de muerte** de los niños en el país

**71%**



sufre violencia  
de parte de **sus padres**

**51.1%**



sufre algún tipo  
de **violencia física**

**25.9%**



sufre violencia  
**física grave**

# Homicidios

fFuente SESNS



<http://www.semaforo.mx/content/semaforo-delictivo-nacional-0>

#somossaludpública



## ***Ningún niño debería morir a causa de la violencia***

***En los países de ingresos bajos o medios, 6 de cada 100 homicidios son perpetrados a menores de 10 años. México, un país de ingresos medios altos, está en esta división junto a países como Panamá y Trinidad y Tobago, de acuerdo con la Unicef.***

***En mortalidad por homicidios en general, México también está por encima del promedio general y en niveles que son alarmantes, de acuerdo con la Organización de las Naciones Unidas.***

***La mortalidad de niños a causa de un conflicto armado siempre es de especial interés, apunta el organismo, pues los niños son "víctimas no combatientes", es decir que no forman parte de las fuerzas armadas que están en guerra abierta.***

***Aunque México no es un país en guerra, sí tiene un conflicto interno en el que grupos delictivos se enfrentan con las fuerzas armadas del país o entre sí, de acuerdo con los apuntes respecto al país que tiene la Agencia de Inteligencia Norteamericana (CIA).***

***Ello hace que cualquier muerte infantil por violencia crezca en importancia. Además de los asesinatos, seis de cada 10 menores han sufrido violencia***



#somosaludpública

# METODOLOGIA

- *Para realizar éste análisis se utilizaron las estadísticas vitales de la Dirección General de Información en Salud de la Secretaría de Salud de los años 2007 al 2017.*
- *Para la presentación de la información se usaron números relativos y absolutos de la muerte violenta (homicidios) para todas las edades y específicamente para los niños de 10 a 14 años.*
- *Las diferentes variables que se usaron en este estudio, son las siguientes: Causa de Muerte, Sexo, Edad y Lugar de Residencia del caso. La variable sexo tiene 2 clasificaciones: 1) hombres y 2) mujeres. La variable lugar de residencia permitió 125 posibilidades, es decir el mismo número de municipios de la Entidad.*
- *Y de manera importante el mecanismo de ocurrencia del Homicidio.*
- *En México la proporción de la muerte violenta, con respecto a la mortalidad en general, es aproximadamente del 11% y a una tasa de 50 muertes por cada 100 mil habitantes.*

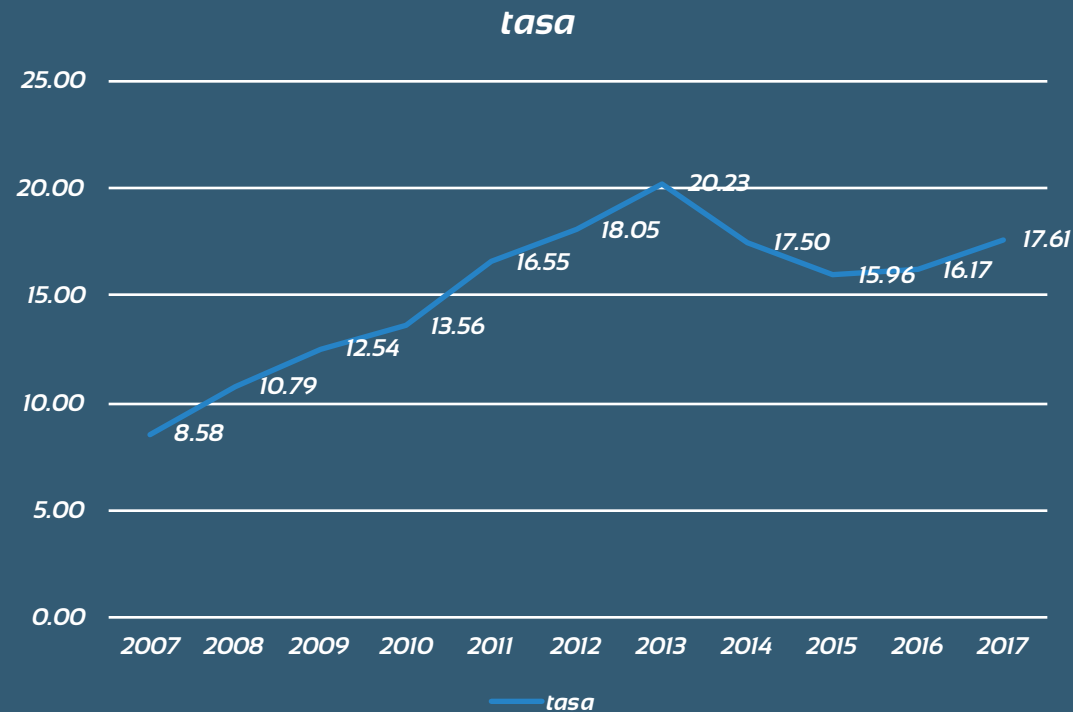
***Incidencia de homicidios en Estado de México 2007-2017 todas las edades***



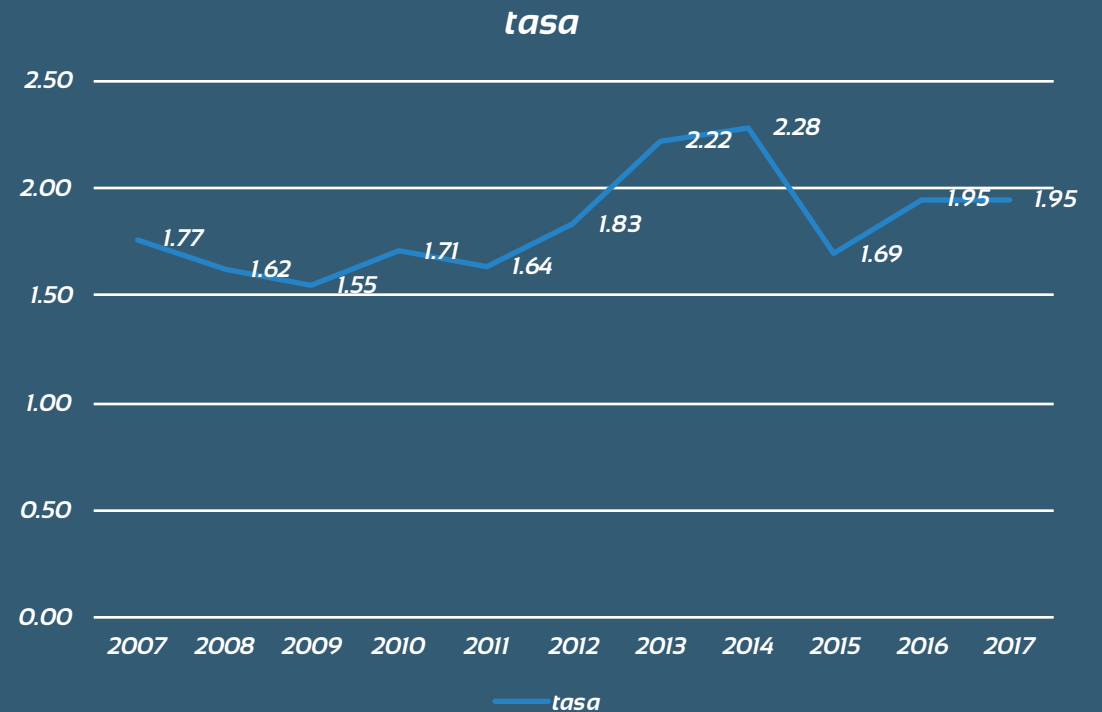
***Fuente: CEVECE con Información de la Dirección General de Información en Salud / Cubos dinámicos***

# Tasas de mortalidad por homicidios. Estado de México 2007-2017 todas las edades -10 a 14 años

## Todas las edades

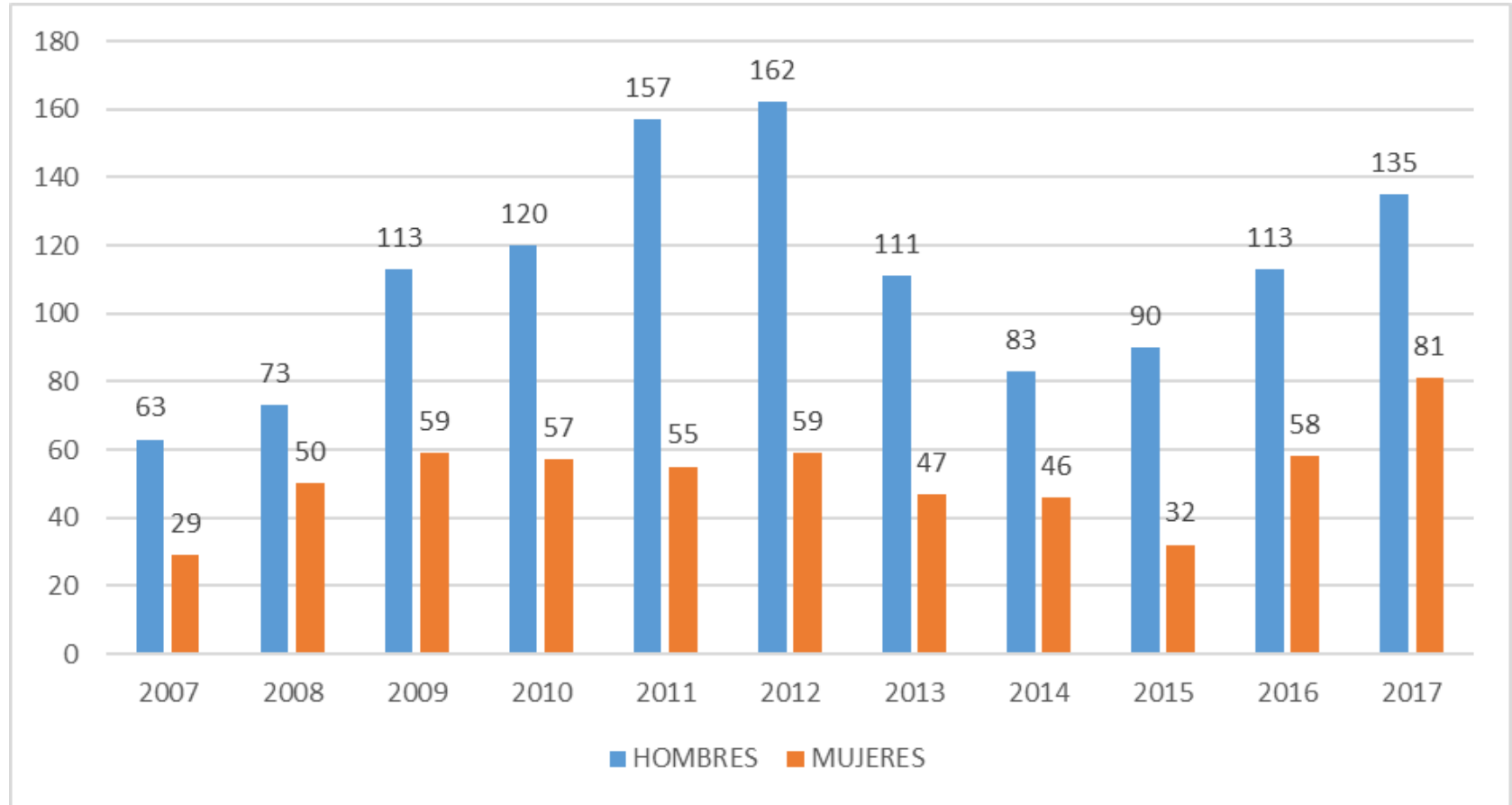


## Niños de 10 a 14 años



# ***Incidencia de Homicidios en niños de 10 a 14 años, por sexo en México. 2007-2017***

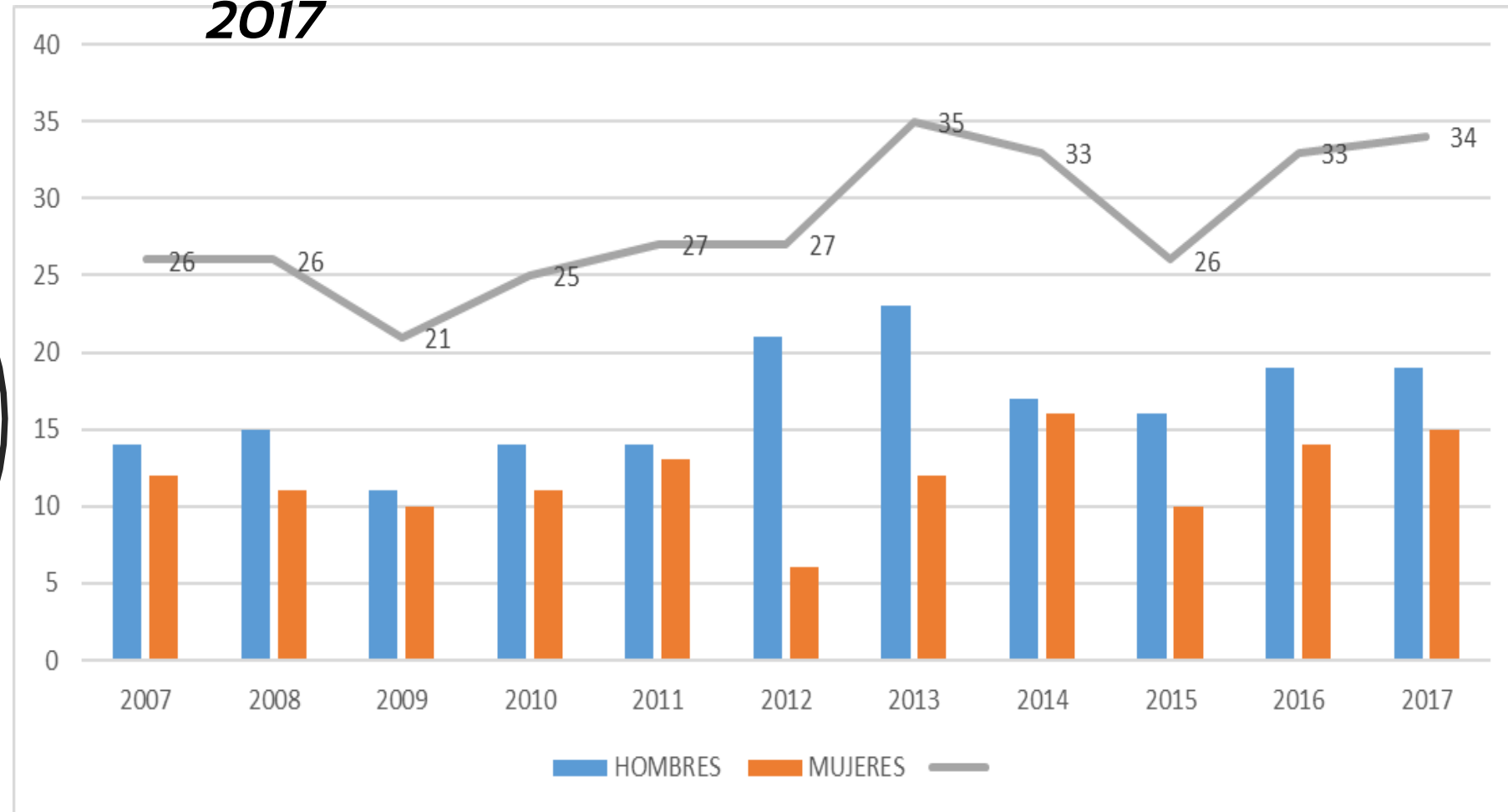
***Incidencia de Homicidios en niños de 10 a 14 años en México. 2007-2017***



***Fuente: CEVECE con Información de la Dirección General de Información en Salud / Cubos dinámicos***

## ***Incidencia de Homicidios en niños de 10 a 14 años, por sexo en el Estado de México. 2007-2017***

***Incidencia de Homicidios en niños de 10 a 14 años en el Estado de México. 2007-2017***



***Fuente: CEVECE con Información de la Dirección General de Información en Salud / Cubos dinámicos***

***Mecanismo del Homicidio en niños de 10 a 14 años. Estado de México. 2007-2017***

Estado de México	10 a 14 años	%
<b>Causa CIE de 3</b>	Defunciones	
X95 Agresión con disparo de otras armas de fuego, y las no especificadas	108	34.50
X91 Agresión por ahorcamiento, estrangulamiento y sofocación	98	31.31
Y09 Agresión por medios no especificados	40	12.78
X99 Agresión con objeto cortante	34	10.86
X92 Agresión por ahogamiento y sumersión	8	2.56
X97 Agresión con humo, fuego y llamas	4	1.28
Y01 Agresión por empujón desde un lugar elevado	2	0.64
X90 Agresión con productos químicos y sustancias nocivas no especificadas	3	0.96
X94 Agresión con disparo de rifle, escopeta y arma larga	3	0.96
Y08 Agresión por otros medios especificados	3	0.96
X85 Agresión con drogas, medicamentos y sustancias biológicas	2	0.64
Y00 Agresión con objeto romo o sin filo	2	0.64
Y05 Agresión sexual con fuerza corporal	2	0.64
X87 Agresión con plaguicidas	2	0.64
X88 Agresión con gases y vapores	1	0.32
X93 Agresión con disparo de arma corta	1	0.32
Total general	313	

Fuente: CEVECE con Información de la Dirección General de Información en Salud / Cubos dinámicos

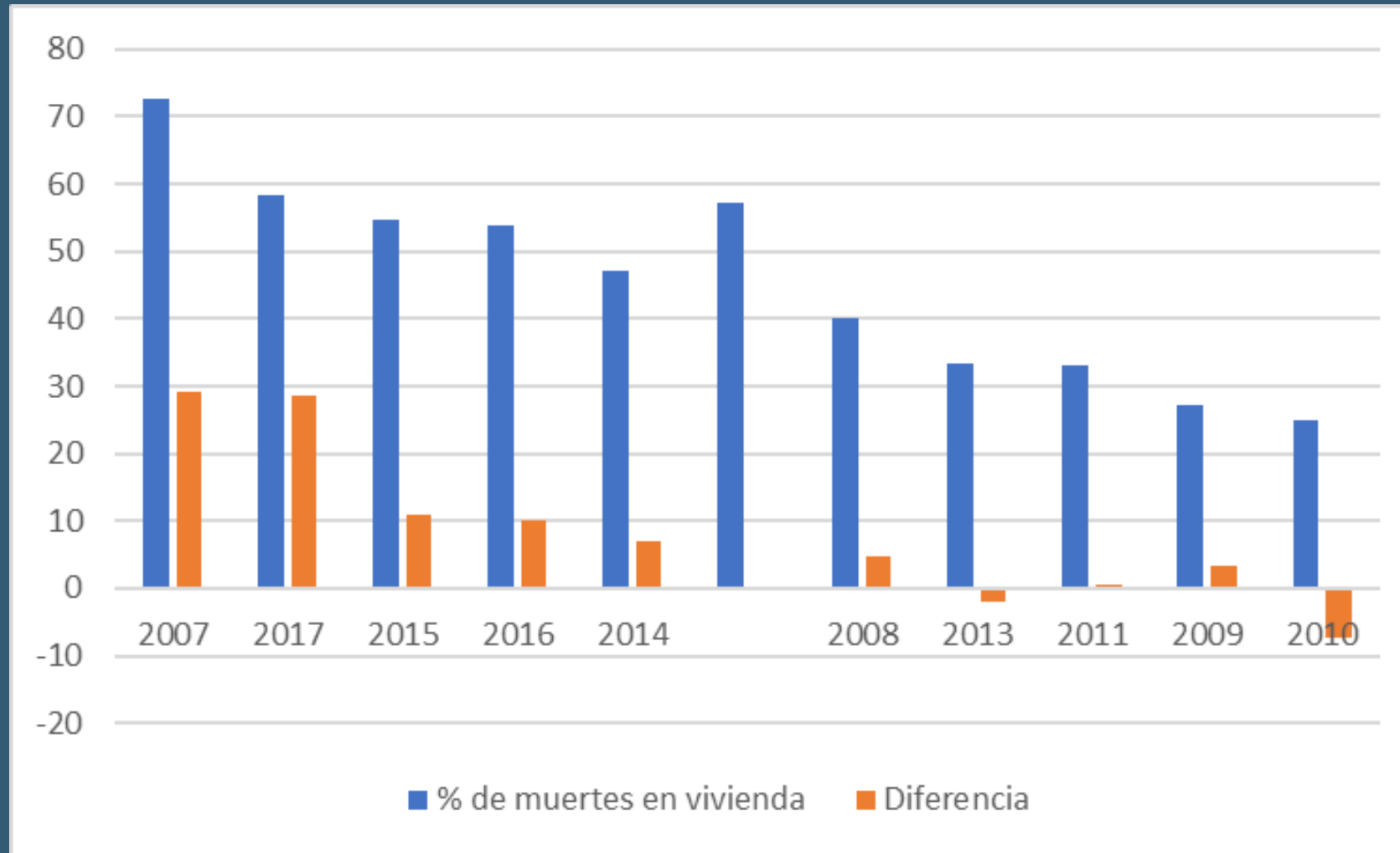
# *Homicidios en niños de 10 a 14 años por lugar de residencia. Estado de México 2017-2017*

---

	<b>Jurisdicción de Residencia</b>	<b>Defunciones</b>	<b>%</b>	<b>% acumulado</b>
México	Jur. 17 Ecatepec	47	15.02	15.02
	Jur. 11 Cuautitlán	32	10.22	25.24
	Jur. 16 Amecameca	28	8.95	34.19
	Jur. 15 Zumpango	23	7.35	41.53
	Jur. 18 Netzahualcóyotl	23	7.35	48.88
	Jur. 19 Texcoco	19	6.07	54.95
	Jur. 05 Toluca	16	5.11	59.74
	Jur. 08 Tenancingo	15	4.79	64.54
	Jur. 02 Ixtlahuaca	14	4.47	69.01
	Jur. 07 Tejupilco	14	4.47	73.48
	Jur. 10 Atizapán de Zaragoza	13	4.15	77.64
	Jur. 13 Teotihuacán	13	4.15	81.79
	Jur. 06 Xonacatlán	12	3.83	85.62
	Jur. 12 Naucalpan	12	3.83	89.46
	Jur. 09 Valle de Bravo	9	2.88	92.33
	Jur. 14 Tlalnepantla	9	2.88	95.21
	Jur. 01 Atlacomulco	6	1.92	97.12
	Jur. 03 Jilotepec	5	1.60	98.72
	Jur. 04 Tenango del Valle	3	0.96	99.68
	Total	313	100	



# Porcentaje de homicidios en niñas ocurridos en la vivienda. Estado de México. 2007-2017



Fuente: CEVECE con Información de la Dirección General de Información en Salud / Cubos dinámicos

# RESULTADOS

- *Los homicidios en niños de 10 a 14 años tiene rostro de mujer*
- *La agresión con arma de fuego es la forma más común de homicidio en niños mexiquenses*
- *El lugar más peligroso para morir en un niño de 10 a 14 años es su propia casa*
- *Los agresores de estos niños son su propia familia.*
- *Ecatepec, Cuautitlán, Amecameca, Zumpango y Nezahualcóyotl son los sitios de mayor ocurrencia de homicidios en niños.*

- **Nos encontramos ante una exigencia y una crítica radical hasta que no haya una sola niña asesinada, víctima de la violencia sexual o del maltrato físico, y cuando todas las mujeres puedan caminar por la calle sin el temor de ser acosadas, tocadas o abusadas.**
- **Se leen en redes sociales carteles donde se pregunta: ¿y si fuera tu hija, tu hermana, tu madre? No tenemos que esperar a que sea alguna de ellas; porque si lo hacemos estaríamos siendo cómplices de todo lo que no debe ser: la normalización egoísta de la violencia.**
- **No debemos esperar hasta que la violencia aparezca antes nuestras puertas.**
- **Hay que actuar ya, ahora que estamos vivas y vivos porque de nada servirá darle más tiempo a los violentos.**



SOCIEDAD MEXICANA  
DE SALUD PÚBLICA

SALUS • VERITAS • LABOR

75 AÑOS

#somosaludpública

GRACIAS