



Principales causas de Morbilidad en Consultas Externas por Municipios de Jalisco 2024

53

Rivera-Mercado Sergio E. Nuño-De Alba Sofía B. Davalos-Guzmán Julio C. López-Peréz Ivan. Báez-Báez María Laura G.

INTRODUCCIÓN

La consulta externa es la atención médica ambulatoria para pacientes que no requieren hospitalización, se encuentra dentro del primer nivel de atención en salud y es fundamental para resolver la mayoría de las necesidades básicas de salud de la comunidad. Durante el año 2024, según datos presentados por la Secretaría de Salud Jalisco, fueron atendidos alrededor de 2,126,034 de personas, por lo que representa el 1.61% de la población. Es primordial resaltar los principales motivos de consulta de causa externa, con el fin de promover cambios que mejoren la salud poblacional.

OBJETIVO

Identificar y comparar los principales motivos de morbilidad en la consulta externa en los municipios de Jalisco durante 2024, a partir de datos de la Secretaría de Salud.

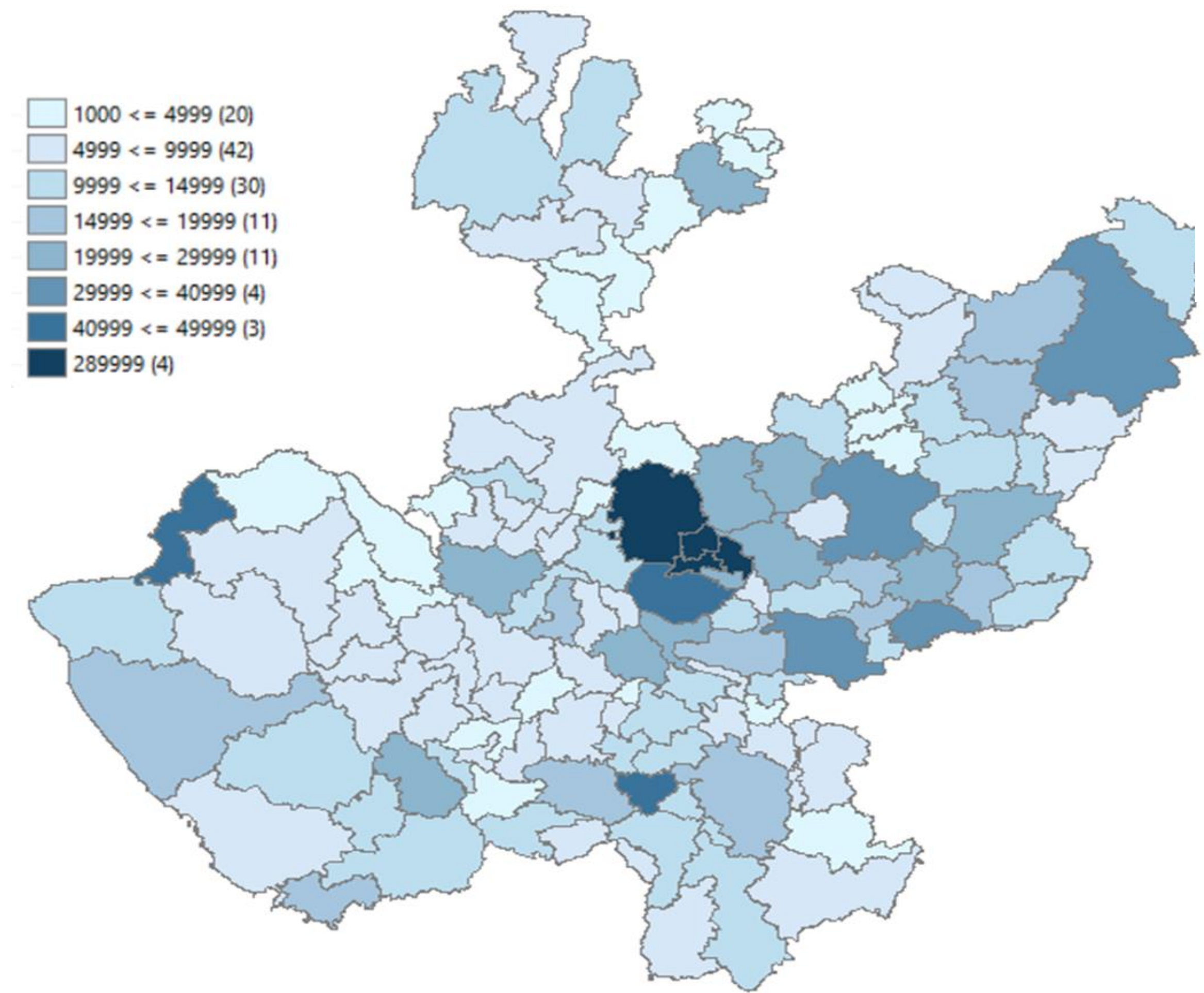
METODOLOGÍA

Estudio descriptivo transversal, utilizando la base de datos de consulta externa de la Secretaría de Salud Jalisco, 2024. Las variables analizadas fueron: Causa de consulta de acuerdo a la lista de enfermedades mexicanas (CIE), y municipio de atención en el Estado de Jalisco. Para el análisis de los datos se utilizó el paquete estadístico SPSS versión 18. El análisis consistió en estadísticas descriptivas (frecuencias, porcentajes, tasas y correlaciones). Se elaboraron mapas temáticos con el software Mapa digital de México, versión 6.3.0.

RESULTADOS

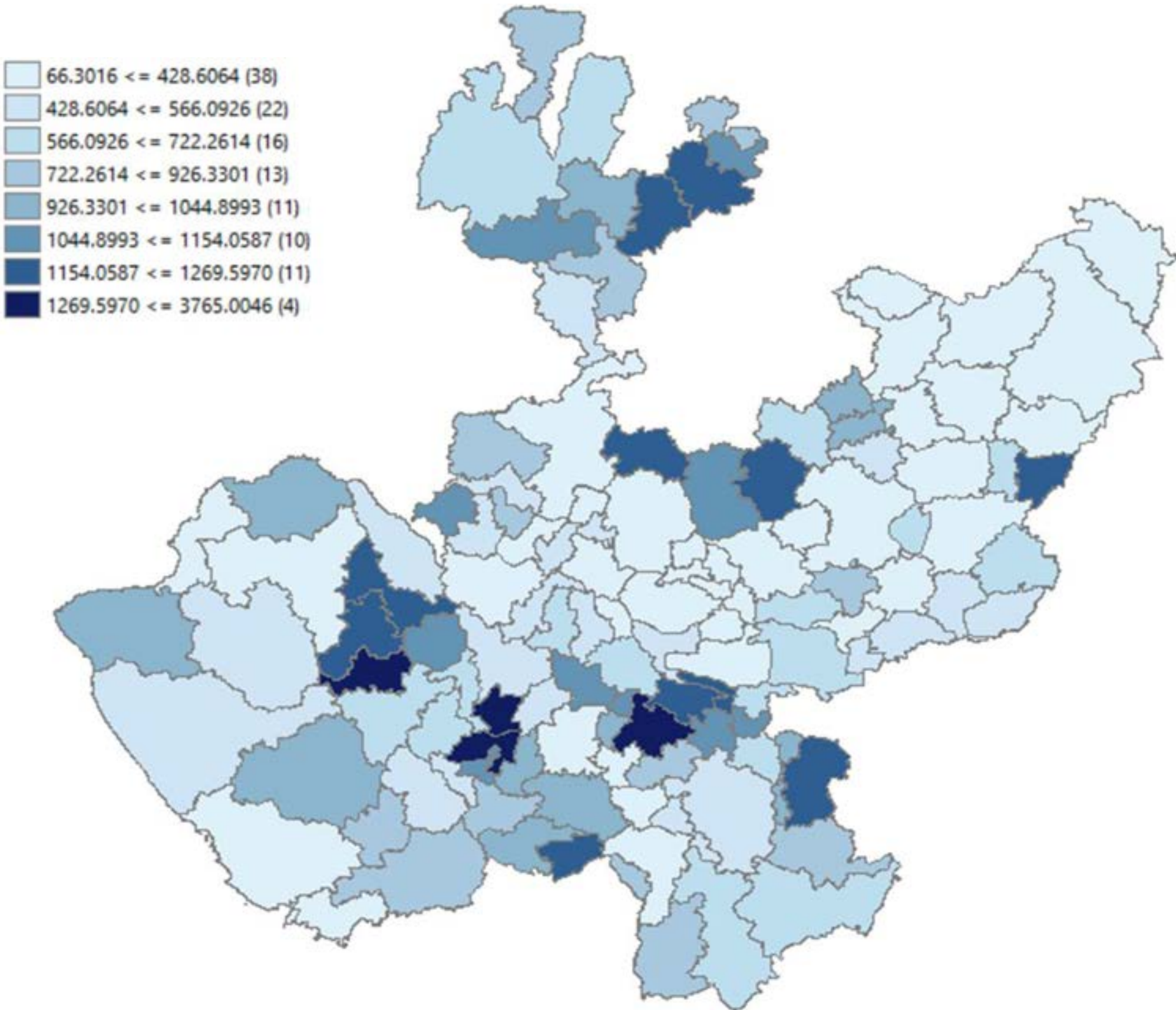
El análisis de consultas externas por municipio en Jalisco revela un promedio de 17,008 consultas, con una mediana de 10,076, un rango de 277,379 consultas. Los principales motivos de consulta externa identificados fueron: enfermedades del sistema circulatorio (23.36%), diabetes (18.41%), personas en contacto con los servicios de salud para investigación y exámenes (12.18%), En términos de tasas de consulta por municipio, se identificaron los valores más altos en Cuautla (3,765 por cada mil habitantes), Atoyac (1,628), Juchitlán (1,510) y Ejutla (1,501). Al desagregar por enfermedad específica, Cuautla presentó las tasas más elevadas de enfermedades del sistema circulatorio (733 por mil habitantes) y diabetes (457 por mil habitantes), mientras que Villa Guerrero presentó la mayor tasa de obesidad (413 por mil habitantes). El análisis de correlación evidenció una relación muy alta ($r = 0.994$) entre las consultas por enfermedades del sistema circulatorio y diabetes.

Mapa 1. Total de consultas de causa externa por municipio



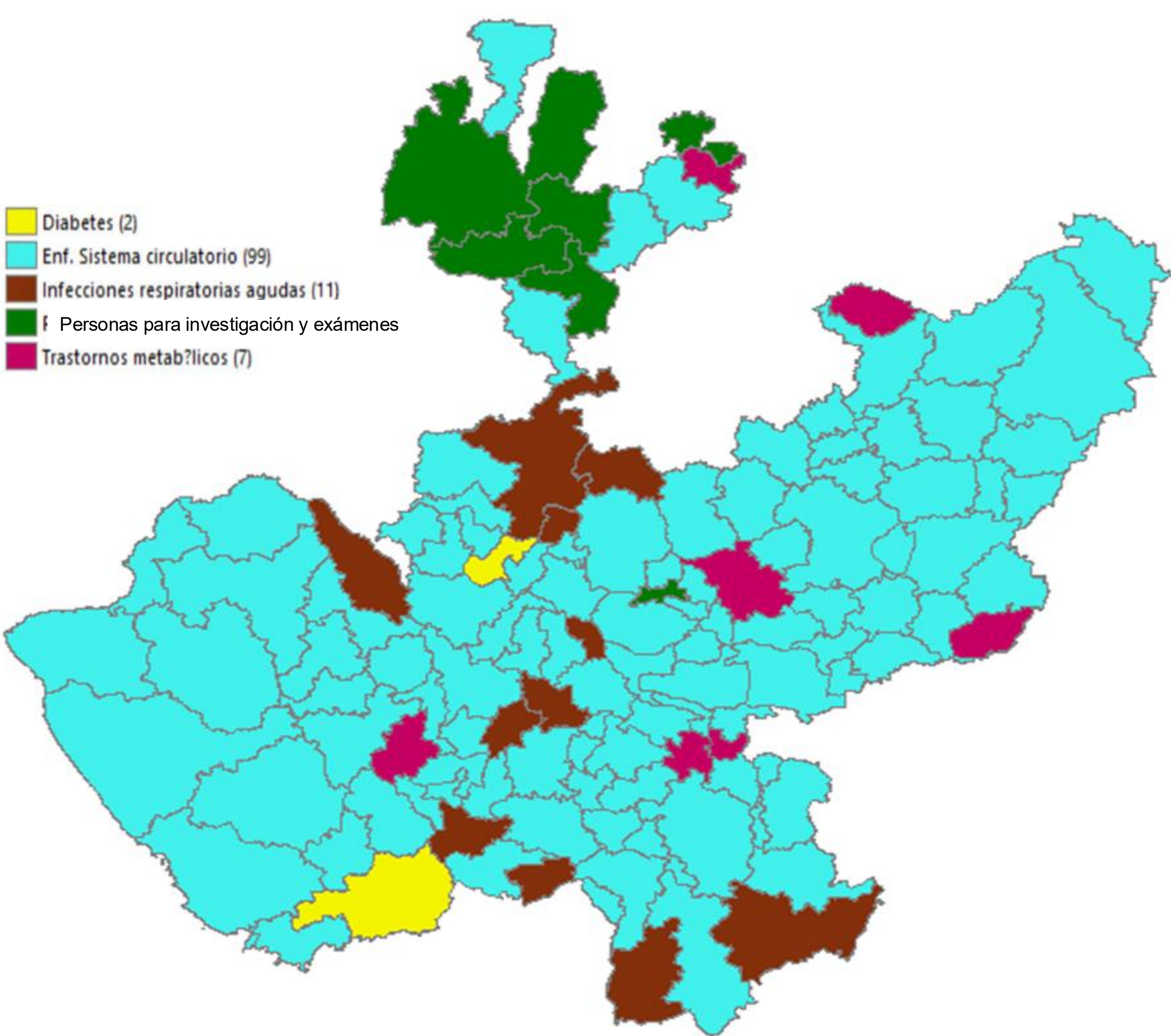
Fuente: Base de datos de consulta externa de Secretaria de Salud Jalisco

Mapa 2. Municipios con la tasa de consultas más altas



Fuente: Base de datos de consulta externa de Secretaria de Salud Jalisco

Mapa 3. Mayor causa de atención por municipio



Fuente: Base de datos de consulta externa de Secretaria de Salud Jalisco

CONCLUSIÓN

Las enfermedades relacionadas al sistema circulatorio y metabólicas, fueron los principales motivos de consulta externa, representando más de la mitad de las consultas otorgadas, lo que demuestra el proceso de transición epidemiológica que vivimos en México desde hace años. Es importante identificar los factores de riesgo de estas patologías, para así llevar a cabo modificaciones que ayuden a la población a no desarrollarlas, ya que al ser enfermedades crónico degenerativas afectan progresivamente órganos y tejidos, dándole a la persona una cadente calidad de vida, incapacidades físicas, laborales o mentales, generando mayor gasto público y de bolsillo.

REFERENCIAS BIBLIOGRÁFICAS

Soto-Estrada, G., Moreno-Altamirano, L., & Pahua Díaz, D. (2016). Panorama epidemiológico de México, principales causas de morbilidad y mortalidad. Revista de la Facultad de Medicina (México), 59(6), 8-22.